

# 令和元年度調査分『衣料の使用実態調査』について

令和3年2月

衣料品の生産・流通に関する統計やデータは各所で発表されていますが、衣料の取得や衣料品が消費者の手に渡ったあとの実態についての調査データはほとんど見られないのが実状です。

一般社団法人 日本衣料管理協会は、昭和53年より協会独自の調査網（現在、全国28大学の支援）を駆使してこのような衣料の使用の実態をつかむため『衣料の使用実態調査』を毎年継続して行ってまいりました。

この度、令和2年（2020年）1月に行った調査の結果が『報告書』の通りまとまりましたのでお知らせします。

## I. 調査の種類とその内容

（一社）日本衣料管理協会の会員大学に在籍する衣料管理士（テキスタイル・アドバイザー）課程の学生が調査員となって、令和元年12月～令和2年1月に、学生本人および学生の父、母の所持する衣料の全てについて下記「V. 解析項目」に掲げられた項目について調べたものです。

## II. 調査対象者、規模

調査対象者	年齢	人数	衣料点数	1人当たりの平均所持枚数
ヤング（女性） （※報告書中『学生』）	19歳～21歳中心	579人	57,807点	99.8枚

## III. 調査員

この調査は、（一社）日本衣料管理協会の会員大学で衣料管理士の資格取得を目指す学生が消費者調査法演習の授業の一環として行ったものです。

## IV. 調査の特徴

- ①中衣、外衣の主要な品目、1品1品につき調べている。
- ②中立の立場である日本衣料管理協会は、特定の分野・業種等への偏りがないので、結果にはバイアスがかからず生の姿が把握できる。
- ③調査にあたる調査員が、衣料管理士を目指す被服学を専攻する学生であるので、調査員の衣料についての専門性が高い。したがって、データの精度が高く、結果には信頼がおける。
- ④調査対象者の居住する地域はほぼ全国的に広がっている。
- ⑤調査対象者が600名以上と多く、また回収されたデータ数も相当数確保されている。



## IX. 今回の解析結果の一例

★持っている衣料ベスト3 ( )内の単位：一人当たり平均所持枚数

対象	1	2	3
学生	Tシャツ (13.7枚)	スカート (10.3枚)	シャツ・ブラウス (9.8枚)

★よく着る衣料ベスト3 (パジャマ、ワーキングウェアを除く) ( )内の単位：品目ごとの%

対象	1	2	3
学生	ジーンズ (73.6%)	セーター (71.7%)	コート (70.0%)

※所持枚数の少ない品目(対象ごとに全体で100枚以下)は含まず順位づけしています

★よく買う衣料ベスト3のプライスゾーン

[学生]

単位：品目ごとの%

品目	価格									平均 価格 (円)
	1,000円 以下	~3,000円	~5,000円	~7,000円	~10,000円	~20,000円	~50,000円	50,001円 以上		
ワンピース	4.5	31.3	26.1	13.6	13.1	9.2	1.2	0.3	5,700	
スカート	7.8	43.5	24.7	10.9	6.2	4.9	0.8	0.0	4,200	
Tシャツ	20.6	49.6	18.6	4.8	4.6	0.9	0.2	0.1	2,900	

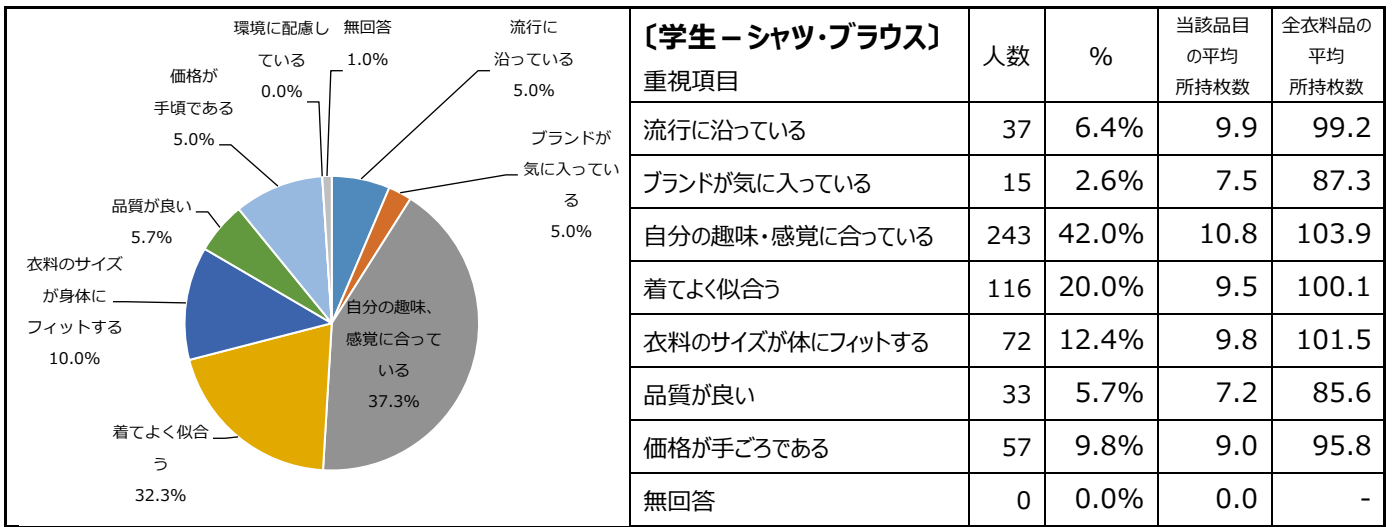
★よく買う衣料ベスト3の表地の組成

[学生]

( )内の単位：品目ごとの%

対象	よく買う衣料の ベスト3	組成繊維(表地)のベスト3					
		1		2		3	
学生	1. ワンピース	ポリエステル (35.2)	綿 (28.5)	ポリエステル・綿 (13.2)			
	2. スカート	ポリエステル (42.6)	綿 (24.3)	ポリエステル・綿 (10.0)			
	3. Tシャツ	綿 (76.9)	ポリエステル・綿 (9.7)	ポリエステル (7.7)			

★購入時の重視項目と所持枚数

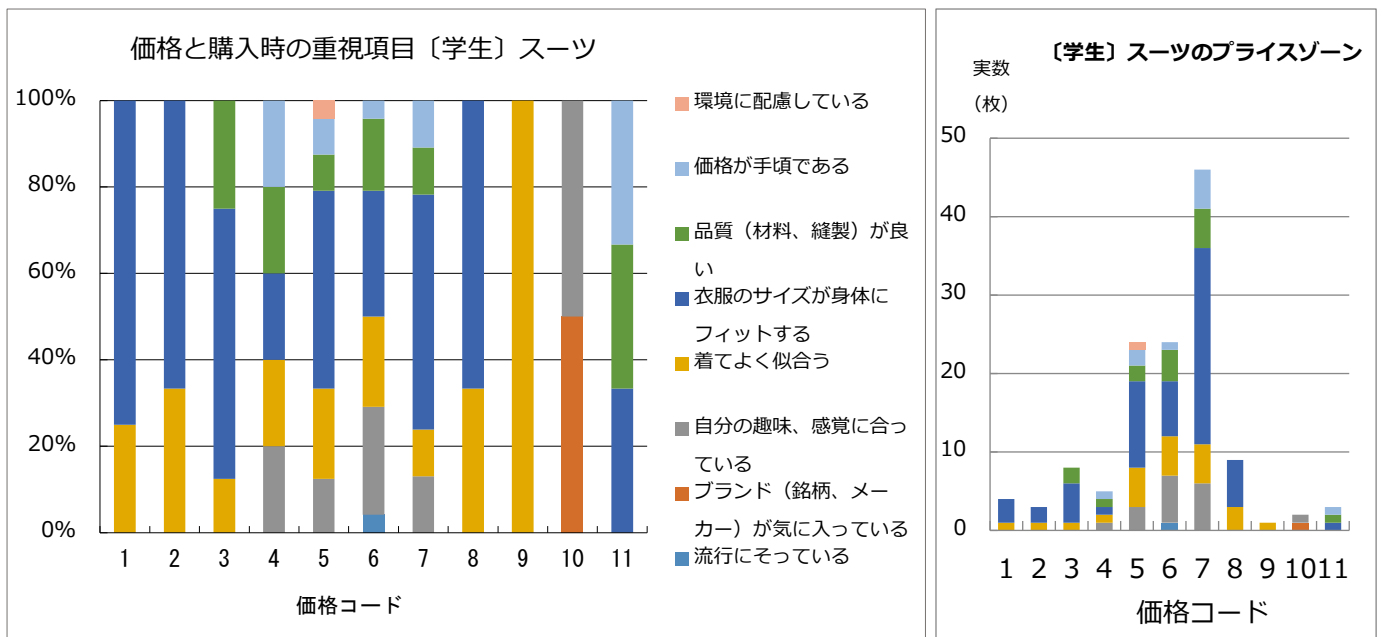


★価格と購入時の重視項目

価格コード（学生）

1	2	3	4	5	6	7	8	9	10	11
1,000円以下	1,001～3,000円	3,001～5,000円	5,001～7,000円	7,001～10,000円	10,001～20,000円	20,001～40,000円	40,001～60,000円	60,001～80,000円	80,001～100,000円	100,001円以上

〔学生—スーツ〕

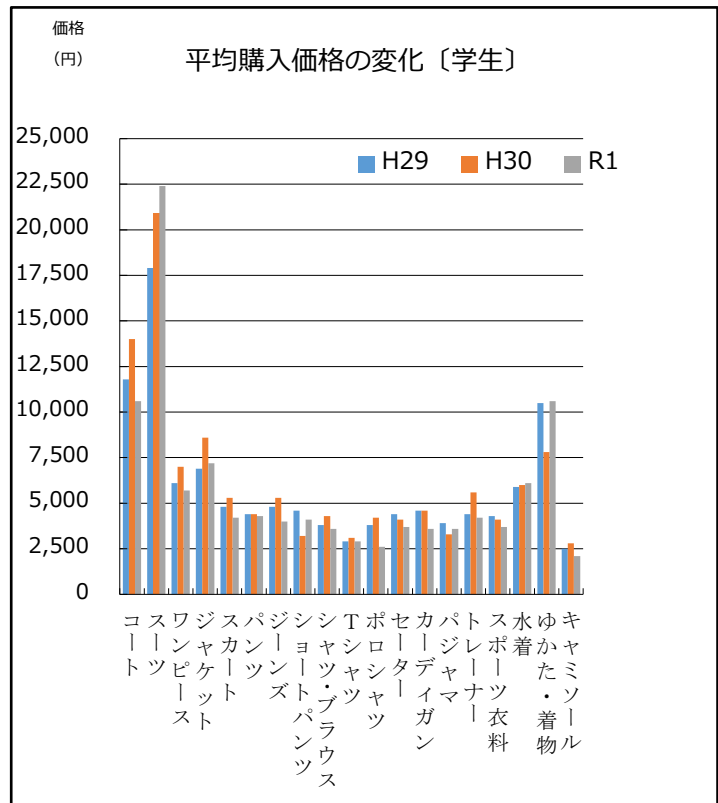


★平均購入価格

(過去数年の調査の比較)

〔学生〕 (単位：円)

品目	H29	H30	R1
コート	11,800	14,000	10,600
スーツ	17,900	20,900	22,400
ワンピース	6,100	7,000	5,700
ジャケット	6,900	8,600	7,200
スカート	4,800	5,300	4,200
パンツ	4,400	4,400	4,300
ジーンズ	4,800	5,300	4,000
ショートパンツ	4,600	3,200	4,100
シャツ・ブラウス	3,800	4,300	3,600
Tシャツ	2,900	3,100	2,900
ポロシャツ	3,800	4,200	2,600
セーター	4,400	4,100	3,700
カーディガン	4,600	4,600	3,600
パジャマ	3,900	3,300	3,600
トレーナー	4,400	5,600	4,200
スポーツ衣料	4,300	4,100	3,700
水着	5,900	6,000	6,100
ゆかた・着物	10,500	7,800	10,600
キャミソール	2,500	2,800	2,100



★衣料品の購入場所

※調査品目 19 品目における購入先の割合の平均値からグラフ作成

